


Заключение наблюдательного совета от 11.08.2021 г. №14



План финансово-хозяйственной деятельности на 2021 г. и плановый период 2022 и 2023 годов

от "12" августа 2021 г.

Комитет по образованию администрации МО "Всеволожский муниципальный район" Ленинградской области

Орган, осуществляющий функции и полномочия учредителя

Учреждение

Единица измерения: руб.

Коды	
Дата	12.08.2021
по Сводному реестру	41390166
глава по БК	015
по Сводному реестру/ИФН	41320191 4793031659
КПП	470301001
по ОКЕИ	383

Муниципальное автономное дошкольное образовательное учреждение "Детский сад комбинированного вида № 35" п. Бугры

Раздел 1. Поступления и выплаты

Наименование показателя	Код строки	Код по бюджетной классификации Российской Федерации	Аналитический код	Код субсидии	Отраслевой код	на 2021 г текущий финансовый год	Сумма		
							на 2022 г первый год планового периода	на 2023 г второй год планового периода	за пределами планового периода
Остаток средств на начало текущего финансового года	2					749 298,08			
Остаток средств на конец текущего финансового года	0001	x	x	5	6				10
	0002	x	x	x	x				
Поступления от доходов, всего	1000	000	000			142 127 450,56	114 085 950,00	114 085 950,00	
доходы от оказания услуг, работ, компенсации затрат учреждений, всего	1200	130	000			114 191 257,52	111 404 950,00	111 404 950,00	
в том числе:									
субсидии на финансовое обеспечение выполнения государственного (муниципального) задания за счет средств бюджета публично-правового образования, создавшего учреждение	1210	130	131			105 926 533,52	103 404 950,00	103 404 950,00	
Субсидия на выполнение государственного (муниципального) задания			131	015012410	015000000000004	29 975 553,52	30 953 970,00	30 953 970,00	
Субсидия на выполнение государственного (муниципального) задания			131	015012511	015000000000005	48 643 000,00	45 143 000,00	45 143 000,00	
Субсидия на выполнение государственного (муниципального) задания			131	015012512	015000000000005	27 307 980,00	27 307 980,00	27 307 980,00	
Поступления от оказания государственных (муниципальных) учреждений (подразделением) услуг (выполнения работ), предоставление которых для физических и юридических лиц осуществляется на платной основе, всего	1230	130	131		062	264 724,00			

Поступления от иной, приносящей доход деятельности	1250	130	131	00000000000000000000	0150000000000002	8 000 000,00	8 000 000,00	8 000 000,00
Безвозмездные денежные поступления, всего	1400	150	000	00000000000000000000	00000000000000000000	27 936 193,04	2 681 000,00	2 681 000,00
Субсидии на иные цели	1410	150	152	015112062	00000000000000000000	650 000,00		
Субсидии на иные цели	1411	150	162	015112062	00000000000000000000	100 000,00		
Субсидии на иные цели	1410	150	152	015112101	00000000000000000000	252 698,89		
Субсидии на иные цели	1410	150	152	015112103	00000000000000000000	16 829 608,00		
Субсидии на иные цели	1411	150	162	015112134	00000000000000000000	1 458 563,67		
Субсидии на иные цели	1410	150	152	015112134	00000000000000000000	1 927 420,75		
Субсидии на иные цели	1410	150	152	015112262	00000000000000000000	5 261 542,93	1 379 700,00	1 379 700,00
Субсидии на иные цели	1410	150	152	015112263	00000000000000000000	1 456 358,80	1 301 300,00	1 301 300,00
прочие поступления, всего	1980	000	510	00000000000000000000	00000000000000000000			
Увеличение остатков денежных средств за счет возврата дебиторской задолженности прошлых лет	1981	510	000	00000000000000000000	00000000000000000000			
Увеличение остатков денежных средств за счет возврата дебиторской задолженности прошлых лет	1981	510	000	0150000000000004	0150000000000004			
Прочие выплаты, всего	4000	000	000	00000000000000000000	00000000000000000000			
Выплаты по расходам, всего	2000	000	000	00000000000000000000	00000000000000000000	142 876 748,64	114 085 950,00	114 085 950,00
Выплаты персоналу, всего	2100	000	000	00000000000000000000	00000000000000000000	76 679 980,00	76 679 980,00	76 679 980,00
Оплата труда	2110	111	000	00000000000000000000	00000000000000000000	58 893 993,86	58 893 993,86	58 893 993,86
Заработная плата	2110	111	211	015012410	0150000000004000	5 396 686,43	5 396 686,43	5 396 686,43
Заработная плата	2110	111	211	015012511	0150000000003000	32 318 075,18	32 318 075,18	32 318 075,18
Заработная плата	2110	111	211	015012512	0150000000003000	20 887 534,81	20 887 534,81	20 887 534,81
Социальные пособия и компенсации персоналу в денежной форме	2110	111	266	015012410	0150000000004000	35 487,15	35 487,15	35 487,15
Социальные пособия и компенсации персоналу в денежной форме	2110	111	266	015012511	0150000000005000	169 874,14	169 874,14	169 874,14
Социальные пособия и компенсации персоналу в денежной форме	2110	111	266	015012512	0150000000005000	86 336,15	86 336,15	86 336,15
Взносы по обязательному социальному страхованию на выплаты по оплате труда работников и иные выплаты работникам учреждений, всего	2140	119	000	00000000000000000000	00000000000000000000	17 785 986,14	17 785 986,14	17 785 986,14
Изчисления на выплаты по оплате труда	2141	119	213	015012410	0150000000004000	1 640 516,42	1 640 516,42	1 640 516,42

Начисления на выплаты по оплате труда	2141	119	213	015012511	015000000050000	213	9 811 360,68	9 811 360,68	9 811 360,68
Начисления на выплаты по оплате труда	2141	119	213	015012512	015000000050000	213	6 334 109,04	6 334 109,04	6 334 109,04
Уплату налогов, сборов и иных платежей, всего	2300	850	000	000000000000000	000000000000000	000	4 838 196,00	9 546 700,00	9 546 700,00
из них: налог на имущество организаций и земельный налог	2310	851	000	000000000000000	000000000000000	000	4 834 696,00	9 546 700,00	9 546 700,00
Налоги, пошлины и сборы	2310	851	291	015012410	015000000040000	291	4 834 696,00	9 546 700,00	9 546 700,00
Иные налоги (включаемые в состав расходов) в бюджеты бюджетной системы Российской Федерации, а также государственная пошлина	2320	852	000	000000000000000	000000000000000	000	3 500,00		
Налоги, пошлины и сборы	2320	852	291	000000000000000	01500000002162	291	3 500,00		
Расходы на закупку товаров, работ, услуг, всего	2600	000	000	000000000000000	000000000000000	000			
Прочую закупку товаров, работ и услуг, всего	2640	244	000	000000000000000	000000000000000	000	61 358 572,64	27 859 270,00	27 859 270,00
Услуги связи	2640	244	221	015012410	015000000040000	221	443 700,00	400 000,00	400 000,00
Транспортные услуги	2640	244	222	015012410	015000000040000	222	870 600,00	870 600,00	870 600,00
Коммунальные услуги	2640	244	223	015012410	015000000040000	223	670 000,00	550 000,00	550 000,00
Коммунальные услуги	2640	244	223	000000000000000	01500000002162	223	5 000,00		
Работы, услуги по содержанию имущества	2640	244	225	015112134	000000000000000	225	244 361,00		
Работы, услуги по содержанию имущества	2640	244	225	015012410	015000000040000	225	3 447 112,67	2 398 880,00	2 398 880,00
Работы, услуги по содержанию имущества	2640	244	225	015112103	000000000000000	225	16 000 000,00		
Работы, услуги по содержанию имущества	2640	244	225	015112101	000000000000000	225	252 698,89		
Работы, услуги по содержанию имущества	2640	244	225	015112062	000000000000000	225	650 000,00		
Прочие работы, услуги	2640	244	226	015112103	000000000000000	226	329 748,00		
Прочие работы, услуги	2640	244	226	015012410	015000000040000	226	5 377 025,85	4 200 000,00	4 200 000,00
Прочие работы, услуги	2640	244	226	015012511	015000000050000	226	99 000,00	99 000,00	99 000,00
Прочие работы, услуги	2640	244	226	000000000000000	01500000002162	226	169 000,00		
Услуги, работы для целей капитальных вложений	2640	244	228	015012410	015000000040000	228	80 009,00		
Увеличение стоимости основных средств	2640	244	310	015012410	015000000040000	310	330 470,00	300 000,00	300 000,00

Увеличение стоимости основных средств	2640	244	310	00000000000000000000	015000000002162	310	10 000,00		
Увеличение стоимости основных средств	2640	244	310	00000000000000000000	015000000002164	310	40 000,00		
Увеличение стоимости основных средств	2640	244	310	015012511	000000000005000	310	3 615 012,65	1 500 000,00	1 500 000,00
Увеличение стоимости основных средств	2640	244	310	015112062	000000000000000000	310	100 000,00		
Увеличение стоимости основных средств	2640	244	310	015112134	000000000000000000	310	1 458 563,67		
Увеличение стоимости лекарственных препаратов и материалов, применяемых в медицинских целях	2640	244	341	015112134	000000000000000000	341	55 795,30		
Увеличение стоимости продуктов питания	2640	244	342	015112263	000000000000000000	342	1 456 358,80	1 301 300,00	1 301 300,00
Увеличение стоимости продуктов питания	2640	244	342	015112262	000000000000000000	342	5 261 542,93	1 379 700,00	1 379 700,00
Увеличение стоимости продуктов питания	2640	244	342	000000000000000000	015000000002164	342	8 358 798,08	8 000 000,00	8 000 000,00
Увеличение стоимости продуктов питания	2640	244	342	000000000000000000	015000000002162	342	1 500,00		
Увеличение стоимости строительных материалов	2640	244	344	015012410	015000000004000	344	13 830,00		
Увеличение стоимости мягкого инвентаря	2640	244	345	015112134	000000000000000000	345	1 015 091,00		
Увеличение стоимости прочих материальных запасов	2640	244	346	000000000000000000	015000000002162	346	45 632,00		
Увеличение стоимости прочих материальных запасов	2640	244	346	015112134	000000000000000000	346	612 173,45		
Увеличение стоимости прочих материальных запасов	2640	244	346	015112103	000000000000000000	346	499 860,00		
Увеличение стоимости прочих материальных запасов	2640	244	346	015012511	015000000005000	346	2 629 677,35	1 244 690,00	1 244 690,00
Увеличение стоимости прочих материальных запасов	2640	244	346	000000000000000000	015000000002164	346	345 500,00		
Увеличение стоимости прочих материальных запасов	2640	244	346	015012410	015000000004000	346	535 320,00	400 000,00	400 000,00
Увеличение стоимости мягкого инвентаря	2640	244	345	015012410	015000000004000	345	129 000,00		
Закупку энергетических ресурсов	2660	247	000	000000000000000000	000000000000000000	000	6 171 100,00	5 215 100,00	5 215 100,00
Коммунальные услуги	2660	247	223	015012410	015000000004000	223	6 171 100,00	5 215 100,00	5 215 100,00
Выплаты, уменьшающие доход, всего	3000	100	000	000000000000000000	000000000000000000	000			
Прочие выплаты, всего	4000	000	000	000000000000000000	000000000000000000	000			

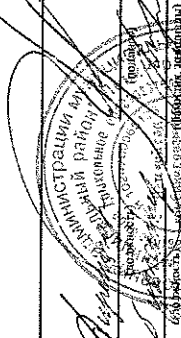
Раздел 2. Сведения по выплатам на закупки товаров, работ, услуг

№ п/п	Наименование показателя	Коды строк	Год начала закупки	Код по бюджетной классификации	Сумма			
					на 2021 г (текущий финансовый год)	на 2022 г (первый год планового периода)	на 2023 г (второй год планового периода)	за пределами планового периода
1	2	3	4	4.1	6	7	8	
1	Выплаты на закупку товаров, работ, услуг, всего	26900	2021	x	61 358 572,64	27 859 270,00	27 859 270,00	
1.1	По контрактам (договорам), планируемым к заключению в соответствующем финансовом году с учетом требований Федерального закона № 44-ФЗ и Федерального закона № 223-ФЗ 13	26400	2021	x	61 358 572,64	27 859 270,00	27 859 270,00	
1.1.1	За счет субсидий, предоставляемых на финансовое обеспечение выполнения государственного (муниципального) задания	26410	2021	x	24 411 857,52	17 178 270,00	17 178 270,00	
1.1.1.1	В соответствии с Федеральным законом № 223-ФЗ	26412	2021	x	24 411 857,52	17 178 270,00	17 178 270,00	
1.1.2	За счет субсидий, предоставляемых в соответствии с абзацем вторым пункта 1 статьи 78.1 Бюджетного кодекса Российской Федерации	26420	2021	x	27 936 193,04	2 681 000,00	2 681 000,00	
1.1.2.1	В соответствии с Федеральным законом № 223-ФЗ	26422	2021	x	27 936 193,04	2 681 000,00	2 681 000,00	
1.1.3	За счет прочих источников финансового обеспечения	26450	2021	x	9 010 522,08	8 000 000,00	8 000 000,00	
1.1.3.1	В соответствии с Федеральным законом № 223-ФЗ	26452	2021	x	9 010 522,08	8 000 000,00	8 000 000,00	
2	Итого по контрактам, планируемым к заключению в соответствующем финансовом году в соответствии с	26500	2021	x	57 204 461,29	27 859 270,00	27 859 270,00	
3	Итого по договорам, планируемым к заключению в соответствующем финансовом году в соответствии с Ф	26600	2021	x	57 204 461,29	27 859 270,00	27 859 270,00	
3.1	В том числе по году начала закупки	26610	2021	x	57 204 461,29	27 859 270,00	27 859 270,00	

Руководитель учреждения
(уполномоченное лицо учреждения)

Исполнитель

"11" августа 2021 г.

(подпись)

 (подпись) (полномоченный)
(подпись)
 (подпись) (полномоченный)

СОГЛАСОВАНО

Директор муниципального учреждения "Центр экономики и финансов бюджетных учреждений муниципального образования "Веселовский муниципальный район" Ленинградской области"

(подпись)
 (подпись) (полномоченный)

М.А. Фролова
 (подпись) (полномоченный)

"11" августа 2021 г.

Раздел 3. Расчеты (обоснования) плановых показателей по поступлениям

2. Расчеты (обоснования) доходов от оказания услуг (выполнения работ)

2.1 Доходы муниципальных учреждений от поступлений субсидий на финансовое обеспечение выполнения ими муниципального задания

№ п/п	Наименование показателя	Объем планируемых поступлений, руб.
1	Субсидии муниципальным учреждениям, реализующим образовательные программы дошкольного образования, на финансовое обеспечение муниципального задания за счет средств местного бюджета	29 975 553,52
2	Субсидии муниципальным учреждениям, реализующим образовательные программы дошкольного образования, на финансовое обеспечение муниципального задания на оплату труда педагогических работников и учебные расходы за счет средств областного бюджета	48 643 000,00
3	Субсидии муниципальным учреждениям, реализующим образовательные программы дошкольного образования, на финансовое обеспечение муниципального задания на оплату труда работников (за исключением педагогических) за счет средств областного бюджета	27 307 980,00
Итого:		105 926 533,52

2.2 Доходы от оказания платных услуг (работ) потребителям соответствующих услуг (работ)

№ п/п	Наименование показателя	Планируемое количество потребителей, воспользовавшихся услугами (работами) учреждения	Нормативно-правовой акт, устанавливающий стоимость платных услуг	Объем планируемых поступлений, руб.
1	Родительская плата	582,00	Постановление №531 от 26.02.2020	8 000 000,00
2	Поступления от приносящей доход деятельности			264 724,00
Итого:		x	x	8 264 724,00

4. Расчеты (обоснования) доходов в виде безвозмездных денежных поступлений

4.1 Поступления текущего характера бюджета бюджетным и автономным учреждениям от сектора государственного управления

№ п/п	Наименование показателя	Объем планируемых поступлений, руб.
1	целевые субсидии	5 261 542,93
2	целевые субсидии	1 456 358,80
3	целевые субсидии	16 829 608,00
4	целевые субсидии	252 698,89
5	целевые субсидии	750 000,00
6	целевые субсидии	3 385 984,42
	Итого:	27 936 193,04

Раздел 4. Расчеты (обоснования) плановых показателей по выплатам текущего финансового года

1. Расчеты (обоснования) выплат персоналу (строка 2100)

Код видов расходов 111

Источник финансового обеспечения субсидии на финансовое обеспечение муниципального задания (местный бюджет)

1.1. Расчеты (обоснования) расходов на оплату труда

№ п/п	Должность, группа должностей	Установленная численность, единиц	Среднемесячный размер оплаты труда на одного работника, руб.				Ежемесячная надбавка к должностному окладу, %	Районный коэффициент	Фонд оплаты труда в год, руб. (гр. 3 x гр. 4 x (1 + гр. 8 / 100) x гр. 9 x 12)
			всего	по должностному окладу	по выплатам компенсационного характера	по выплатам стимулирующего характера			
1	2	3	4	5	6	7	8	9	10
1	Рабочие	21,00	21 415,00	15 465,00	1 550,00	4 400,00	0,00%	1,0000	19721
	Итого:	x	x	x	x	x	x	x	5 396 686,43

1.4. Расчеты (обоснования) страховых взносов на обязательное страхование в Пенсионный фонд Российской Федерации, в Фонд социального страхования Российской Федерации, в Федеральный фонд обязательного медицинского страхования

№ п/п	Наименование государственного внебюджетного фонда	Размер базы для начисления страховых взносов, руб.	Сумма взноса, руб.
1	2	3	4
1	Страховые взносы в Пенсионный фонд Российской Федерации, всего	x	1 195 078,1876
1.1	в том числе: по ставке 22,0%	5 432 173,58	1 195 078,1876
1.2	по ставке 10,0%		
1.3	с применением пониженных тарифов взносов в Пенсионный фонд Российской Федерации для отдельных категорий плательщиков		
2	Страховые взносы в Фонд социального страхования Российской Федерации, всего	x	168 397,3811
2.1	в том числе: обязательное социальное страхование на случай временной нетрудоспособности и в связи с материнством по ставке 2,9%	5 432 173,58	157 533,0339
2.2	обязательное социальное страхование от несчастных случаев на производстве и профессиональных заболеваний по ставке 0,2%	5 432 173,58	10 864,3472
3	Страховые взносы в Федеральный фонд обязательного медицинского страхования, всего (по ставке 5,1%)	5 432 173,58	277 040,8526
	Итого:		1 640 516,42

* Указываются страховые тарифы, дифференцированные по классам профессионального риска, установленные Федеральным законом от 22 декабря 2005 г. № 179-ФЗ "О страховых тарифах на обязательное социальное страхование от несчастных случаев на производстве и профессиональных заболеваний на 2006 год" (Собрание законодательства Российской Федерации, 2005, № 52, ст. 5592; 2015, № 51, ст. 7233).

2. Расчеты (обоснования) расходов на социальные и иные выплаты населению

Код видов расходов		111		Источник финансового обеспечения			
				местный бюджет			
№ п/п	Наименование показателя	Размер одной выплаты, руб.	Количество выплат в год	Общая сумма выплат, руб.			
1	2	3	4	(гр. 3 x гр. 4)		5	
1	Пособия за первые три дня временной нетрудоспособности за счет средств работодателя	2 365,81	15,00	35 487,15			
	Итого:	x	x	35 487,15			

3. Расчет (обоснование) расходов на уплату налогов, сборов и иных платежей

Код видов расходов		291		Источник финансового обеспечения			
				местный бюджет			
№ п/п	Наименование расходов	Налоговая база, руб.	Ставка налога, %	Сумма исчисленного налога, подлежащего уплате, руб.			
1	2	3	4	(гр. 3 x гр. 4 / 100)		5	
1	Налоги, пошлины, сборы	219 758 909,00	2,20	4 834 696,00			
	Итого:	x	x	4 834 696,00			

6. Расчет (обоснование) расходов на закупку товаров, работ, услуг

Код видов расходов		244		Источник финансового обеспечения				
				местный бюджет				
№ п/п	Наименование расходов	Количество номеров	Количество платежей в год	Стоимость за единицу, руб.	Сумма, руб.			
1	2	3	4	5	(гр. 3 x гр. 4 x гр. 5)		6	
1	Телефонная связь	4,00	12,00	2 500,00	120 000,00			
2	Интернет	4,00	12,00	6 250,00	300 000,00			
3	Услуги передачи тревожных сигналов на пульт ПШО	1,00	6,00	3 950,00	23 700,00			
	Итого:	x	x	x	443 700,00			

6.1. Расчет (обоснование) расходов на оплату услуг связи

№ п/п	Наименование расходов	Количество номеров	Количество платежей в год	Стоимость за единицу, руб.	Сумма, руб.	
1	2	3	4	5	(гр. 3 x гр. 4 x гр. 5)	
1	Телефонная связь	4,00	12,00	2 500,00	120 000,00	
2	Интернет	4,00	12,00	6 250,00	300 000,00	
3	Услуги передачи тревожных сигналов на пульт ПШО	1,00	6,00	3 950,00	23 700,00	
	Итого:	x	x	x	443 700,00	

6.2. Расчет (обоснование) расходов на оплату транспортных услуг

№ п/п	Наименование расходов	Количество услуг перевозки	Цена услуги перевозки, руб.	Сумма, руб. (гр. 3 x гр. 4)
1	2	3	4	5
1	Доставка питания	1 500,00	580,40	870 600,00
	Итого:			870 600,00

6.3. Расчет (обоснование) расходов на оплату коммунальных услуг

№ п/п	Наименование показателя	Размер потребления ресурсов	Тариф (с учетом НДС), руб.	Индексация, %	Сумма, руб. (гр. 4 x гр. 5 x гр. 6)
1	2	3	4	5	6
1	Теплоэнергия и горячее водоснабжение, в Гкал	1271,10	1000		1 271 100,00
2	Вывоз ТБО, в м3	600,00	2000		1 200 000,00
3	Холодное водоснабжение и стоки, в м3	13400,00	50		670 000,00
4	Электроэнергия ОЗ, кВт/ч	185000,00	20		3 700 000,00
	Итого:	x	x	x	6 841 100,00

6.5. Расчет (обоснование) расходов на оплату работ, услуг по содержанию имущества

№ п/п	Наименование расходов	Объект	Количество работ (услуг)	Стоимость работ (услуг), руб.
1	2		4	5
1	Заправка картриджей	3	4	70 000,00
2	Ремонт оргтехники	3	3	30 000,00
3	обслуживание системы автоматической охранной сигнализации (сп2)	3	10	55 000,00
4	Услуги по проверке внутреннего противопожарного водопровода	1	1	35 000,00
5	Тех.обслуживание приборов и оказание услуг по тех.мониторингу системы АПС	3	3	60 000,00
6	Тех.обслуживание приборов и оказание услуг по тех.мониторингу системы АПС (СП 2)	1	1	55 000,00
7	обслуживание УУТЭ	3	3	120 000,00
8	тех.обслуживание систем контроля и управления доступом(оз +сп1)	2	2	25 000,00
9	тех.обслуживание систем контроля и управления доступом (сп2)	1	1	30 000,00
10	тех.обслуживание системы вентиляции (оз+сп1)	2	2	105 000,00
11	тех.обслуживание системы вентиляции (сп2)	1	1	150 000,00
12	тех.обслуживание систем электрооснабжения, электрооборудования	3	3	80 000,00
13	тех.обслуживание системы видеонаблюдения	3	3	90 000,00
14	тех.обслуживание канализации	3	3	190 000,00
15	перезарядка огнетушителей	4	4	25 000,00

16	комплекс по обслуживанию технологического и прачечного оборудования	3	3	45 000,00
17	обслуживание УПД ХВ (сп2)	2	2	56 000,00
18	обслуживание СХВ (сп2)	3	3	20 000,00
19	гидравлические испытания системы отопления	3	3	30 000,00
20	безразборная химическая чистка теплообменника	3	3	30 000,00
21	тех обслуживание приборов ПАК (09+сп1)	3	3	100 000,00
22	тех обслуживание приборов ПАК (сп2)	3	3	100 000,00
23	обслуживание лифтов (сп2)	3	3	70 000,00
24	обслуживание КТС (основное здание +сп 1)	3	3	72 000,00
25	обслуживание КТС (СП2)	3	3	40 000,00
26	ТО системы видеонаблюдения сп3	3	3	35 000,00
27	Обслуживание СКУД сп3	3	3	24 000,00
28	Обслуживание системы охранной сигнализации сп3	3	3	30 000,00
29	Обслуживание по охране с использованием тех. средств тревожной сигнализации сп3	3	3	30 000,00
30	ТО технологического и прачечного оборудования сп3	3	3	60 000,00
31	Обслуживание водомерного узла сп3	3	3	35 000,00
32	Промывка, гидравлические испытания системы отопления сп3	3	3	30 000,00
33	Организация эксплуатации электроустановок сп3	3	3	80 000,00
34	Техническое обслуживание узла учета тепловой энергии и автоматики сп3	3	3	50 000,00
35	Услуги по тех. Обслуживанию лифтового оборудования сп3	3	3	120 000,00
36	Обслуживание системы пожарной автоматики (АПС) сп3	3	3	40 000,00
37	Обслуживание приборов ПАК сп3	3	3	110 000,00
38	Техническое обслуживание вентиляции сп3	3	3	71 880,00
39	ТО системы видеонаблюдения	1	1	32 500,00
40	установка системы видеонаблюдения	1	1	179 882,00
41	установка системы отсрыпания ворот	1	1	13 253,00
42	обслуживание системы автоматики ворот	1	1	6 500,00
43	обслуживание СКУД	1	1	13 000,00
44	обслуживание системы охранной сигнализации	1	1	22 750,00
45	обслуживание водомерного узла и теплового пункта	1	1	7 500,00
46	промывка теплообменника	1	1	30 000,00
47	гидравлические испытания системы отопления	1	1	20 000,00
48	обслуживание оборудования систем вентиляции и дымоудаления	1	1	69 180,00
49	Установка оборудования ПАК Стрелец мониторинг	1	1	63 000,00
50	обслуживания приборов ПАК	1	1	27 950,00
51	поверка внутреннего пожарного водопровода, перекатка рукавов на новый шов	1	1	22 000,00
52	тех обслуживания лифтового оборудования	1	1	125 400,00
53	обслуживание системы АПС	1	1	22 750,00
54	ТО кнопки КТС	1	1	15 791,00
55	ТО технологического и прачечного оборудования	1	1	15 000,00
56	обслуживание оргтехники	1	1	14 489,15
57	обслуживание узла учета тепловой энергии	1	1	58 700,00

58	Услуги по содержанию и ремонту общего имущества собственников помещений в многоквартирном доме и перечисление взносов на капитальный ремонт	1	1	288 587,52
	Итого:	х	х	3 447 112,67

6.6. Расчет (обоснование) расходов на оплату прочих работ, услуг

№ п/п	Наименование расходов	Количество договоров	Стоимость услуги, руб.
	2		4
1	Услуги по охране	3	3 652 080,00
2	приобретение и обновление справочно-информационных баз данных	1	70 000,00
3	Мед.осмотр сотрудников	3	200 000,00
4	Лабораторные исследования	3	180 321,00
5	Дератизация	3	82 599,00
6	Услуги по обучению на курсах повышения квалификации, подготовки и переподготовки специалистов	5	15 000,00
7	вызов наряда вневедомственной охраны	1	58 168,05
8	услуги по охране здания	1	719 904,20
9	специальная оценка условий труда	1	39 200,00
10	тех.освидетельствование лифтового оборудования	1	10 500,00
11	страховка лифтового оборудования	1	1 500,00
12	определение категорий взрывопожароопасности	1	99 000,00
13	определение пожарных рисков и разработка пожарной декларации	1	59 991,00
14	изготовление планов эвакуации	1	104 509,00
15	обследование объекта на предмет установки КТС	1	3 051,00
16	лабораторные исследования	1	10 000,00
17	изготовление паспорта отходов	1	5 000,00
18	дезинфекция	1	33 445,00
19	акарицидная обработка	1	5 012,80
20	дератизация	1	7 744,80
21	разработка программы энергосбережения	1	20 000,00
	Итого:	х	5 377 025,85

6.6. Услуги, работы для целей капитальных вложений

№ п/п	Наименование расходов	Количество договоров	Стоимость услуги, руб.
	2		4
1	установка системы тревожной сигнализации в структурном подразделении	3	80009,00
	Итого:	х	80009,00

6.7. Расчет (обоснование) расходов на приобретение основных средств, материальных запасов, права пользования

№ п/п	Наименование расходов	Количество	Средняя стоимость, руб.	Сумма, руб. (гр. 2 х гр. 3)

1	2	3	4	5
	2			
1	Приобретение электр. плиты (для пищеблока) осн. здание	1	40000	40000,00
2	Приобретение снегоуборочных машин	1	30000	30000,00
3	Приобретение хоз. И садового инвентаря	5	8000	40000,00
4	Приобретение канц. Товаров	400	50	20000,00
5	Приобретение посуды	50	800	40000,00
6	Приобретение холодильного шкафа для овощей	1	40000	40000,00
7	Приобретение смесителей	10	1383	13830,00
8	Приобретение орг. техники	5	27234	136170,00
9	Приобретение мебели	4	10000	40000,00
10	Приобретение хозяйственных материалов и моющих средств	500	142	71000,00
11	Приобретение мягкого инвентаря	500	258	129000,00
12	Приобретение антисептических средств и дозаторов	500	200	100000,00
13	Приобретение пожарного оборудования	100	2108,85	210885,00
14	приобретение элементов для адаптации	100	977,35	97735,00
	Итого:		x	1008620,00

Раздел 4. Расчеты (обоснования) плановых показателей по выплатам текущего финансового года

1. Расчеты (обоснования) выплат персоналу (строка 2100)

Код видов расходов

111

Источник финансового обеспечения

субсидии на финансовое обеспечение муниципального задания (областной бюджет)

1.1. Расчеты (обоснования) расходов на оплату труда

№ п/п	Должность, группа должностей	Установленная численность, единиц	Среднемесячный размер оплаты труда на одного работника, руб.					Ежемесячная надбавка к должностному окладу, %	Районный коэффициент	Фонд оплаты труда в год, руб. (гр. 3 x гр. 4 x (1 + гр. 8 / 100) x гр. 9 x 12)
			всего	в том числе:						
1	2	3	4	5	6	7	8	9	10	
			по должностному окладу	по выплатам компенсационного характера	по выплатам стимулирующего характера					
1	Директор	1	82653,8600	47230,8600	0,0000	35423,0000			991846,32	
2	Административный персонал	8	63484,6900	40654,1400	2165,1400	20665,4100			6094530,24	
3	Воспитатели	45	44639,7300	17984,1400	3001,1500	23654,4400			24105454,2	
4	Прочий педагогический персонал	17	40257,9400	16452,3200	2065,6800	21739,9400			8212619,76	
5	Другие специалисты	6	22120,6320	13412,1500	2122,4400	6586,0420			1592685,51	
6	Служащие	26	24530,1900	15024,3900	2055,6500	7450,1500			7653419,28	
7	Рабочие	19	19978,3100	13654,1400		6324,1700			4555054,68	
	Итого:	x	x	x	x	x	x	x	53 205 609,99	

1.4. Расчеты (обоснования) страховых взносов на обязательное страхование в Пенсионный фонд Российской Федерации, в Фонд социального страхования Российской Федерации, в Федеральный фонд обязательного медицинского страхования

№ п/п	Наименование государственного внебюджетного фонда	Размер базы для начисления страховых взносов, руб.	Сумма взноса, руб.
1	Страхование в Пенсионный фонд Российской Федерации, всего	x	11 761 600,4616
1.1	в том числе: по ставке 22,0%	x	
1.2	по ставке 10,0%	53 461 820,28	11 761 600,4616
1.3	с применением пониженных тарифов взносов в Пенсионный фонд Российской Федерации для отдельных категорий плательщиков		
2	Страхование в Фонд социального страхования Российской Федерации, всего	x	1 657 316,4288
2.1	в том числе: обязательное социальное страхование на случай временной нетрудоспособности и в связи с материнством по ставке 2,9%	53 461 820,28	1 550 392,7882
2.2	с применением ставки взносов в Фонд социального страхования Российской Федерации по ставке 0,0%		
2.3	обязательное социальное страхование от несчастных случаев на производстве и профессиональных заболеваний по ставке 0,2%		
2.4	обязательное социальное страхование от несчастных случаев на производстве и профессиональных заболеваний по ставке 0,_%*	53 461 820,28	106 923,6406
2.5	обязательное социальное страхование от несчастных случаев на производстве и профессиональных заболеваний по ставке 0,_%*		

3	Страховые взносы в Федеральный фонд обязательного медицинского страхования, всего (по ставке 5,1%)	Итого:	53 461 820,28	2 726 552,8343
				16 145 469,72

* Указываются страховые тарифы, дифференцированные по классам профессионального риска, установленные Федеральным законом от 22 декабря 2005 г. № 179-ФЗ "О страховых тарифах на обязательное социальное страхование от несчастных случаев на производстве и профессиональных заболеваний на 2006 год" (Собрание законодательства Российской Федерации, 2005, № 52, ст. 5592, 2015, № 51, ст. 7233).

2. Расчеты (обоснование) расходов на социальные и иные выплаты населению

Код видов расходов

111

Источник финансового обеспечения

областной бюджет

№ п/п	Наименование показателя	Размер одной выплаты, руб.	Количество выплат в год	Общая сумма выплат, руб. (гр. 3 x гр. 4)
1	2	3	4	5
1	Пособия за первые три дня временной нетрудоспособности за счет средств работодателя	2 562,1029	100,00	256 210,29
	Итого:	x	x	256 210,29

6. Расчет (обоснование) расходов на закупку товаров, работ, услуг

Код видов расходов

244

Источник финансового обеспечения

областной бюджет

6.6. Расчет (обоснование) расходов на оплату прочих работ, услуг

№ п/п	Наименование расходов	Количество договоров	Стоимость услуги, руб.
1	2	3	4
1	Курсы повышения квалификации педагогического персонала	33,00	99 000,00
	Итого:	x	99 000,00

6.7. Расчет (обоснование) расходов на приобретение основных средств, материальных запасов

№ п/п	Наименование расходов	Количество	Средняя стоимость, руб.	Сумма, руб. (гр. 2 x гр. 3)
1	2	3	4	5
1	Индивидуальные средства обучения	582,00	1 000,00	582 000,00
2	Приобретение развивающих пособий и игрушек	1 000,00	662,69	662 690,00
3	Оснащение групповых и игровых помещений	50,00	30 000,00	1 500 000,00
4	Дооснащение структурного подразделения №4: пособиями, игрушками, мебелью, интeрактивом	500,00	7 000,00	3 500 000,00
	Итого:	x	x	6 244 690,00

Раздел 4. Расчеты (обоснования) плановых показателей по выплатам текущего финансового года

6. Расчет (обоснование) расходов на закупку товаров, работ, услуг

Код видов расходов 244

Источник финансового обеспечения субсидии на иные цели

6.5. Расчет (обоснование) расходов на оплату работ, услуг по содержанию имущества

№ п/п	Наименование расходов	Объект	Количество работ (услуг)	Стоимость работ (услуг), руб.
1	2	3	4	5
1	ремонт групповых помещений	1	1	252 698,89
2	работы по усилению несущих и ограждающих конструкций с устранением аварийности, остекления и утепления дворового фасада здания	1	1	16 000 000,00
3	ремонт групповых помещений	1	1	650 000,00
4	установка автономных устройств пожаротушения	3	3	329 748,00
5	ремонт аварийного оборудования ИТП и замена трубопровода горячего водоснабжения в подвальном помещении СПП	1	1	244 361,00
	Итого:			17476807,89

6.7. Расчет (обоснование) расходов на приобретение основных средств, материальных запасов

№ п/п	Наименование расходов	Количество	Средняя стоимость, руб.	Сумма, руб. (гр. 2 x гр. 3)
1	2	3	4	5
1	приобретение продуктов питания	1,00	1,00	5 261 542,93
2	приобретение продуктов питания для льготной категории детей	1,00	1,00	1 456 358,80
3	приобретение мебели	5,00	20 000,00	100 000,00
4	приобретение автономных устройств пожаротушения	1 000,00	499,86	499 860,00
4	дооснащение сп4 хоз.оборудованием, коврами, мебелью, мягким инвентарем, стендами, зеркалами, посудой	1 000,00	2 400,00	2 400 000,00
5	дооснащение основного здания и сп3 мебелью, мягким инвентарем, посудой	200,00	3 708,1171	741 623,42
	Итого:		x	10 459 385,15

Раздел 4. Расчеты (обоснования) плановых показателей по выплатам текущего финансового года

6. Расчет (обоснование) расходов на закупку товаров, работ, услуг

Код видов расходов

244

Источник финансового обеспечения

приносящая доход деятельность

6.6. Расчет (обоснование) расходов на оплату прочих работ, услуг

№ п/п	Наименование расходов	Количество договоров	Стоимость услуг, руб.
1	2	3	4
1	информационно-консультационные услуги	20	169000,00
Итого:			105000,00

6.5. Расчет (обоснование) расходов на оплату работ, услуг по содержанию имущества

№ п/п	Наименование расходов	Объект	Количество работ (услуг)	Стоимость работ (услуг), руб.
1	2	3	4	5
1	ремонт помещений	1	1	35 092,00
Итого:				35 092,00

6.3. Расчет (обоснование) расходов на оплату коммунальных услуг

№ п/п	Наименование показателя	Размер потребления ресурсов	Тариф (с учетом НДС), руб.	Индексация, %	Сумма, руб. (гр. 4 x гр. 5 x гр. 6)
1	2	3	4	5	6
1	электроэнергия, кВт/ч	250,00	6		1 500,00
Итого:					1 500,00

6.7. Расчет (обоснование) расходов на приобретение основных средств, материальных запасов

№ п/п	Наименование расходов	Количество договоров	Средняя стоимость, руб.	Сумма, руб. (гр. 2 x гр. 3)
1	2	3	4	5
1	Приобретение продуктов питания	4,00	2 088 824,52	8 355 298,08
2	приобретение канцелярских товаров	5,00	9 126,40	45 632,00

3	приобретение элементов для адаптации	50,00	1 910,00	95 500,00
4	приобретение посуды для групповых помещений	500,00	500,00	250 000,00
5	приобретение рулонных штор	10,00	4 000,00	40 000,00
6	приобретение принтера	1,00	10 000,00	10 000,00
Итого:			x	8 796 430,08

3. Расчет (обоснование) расходов на уплату налогов, сборов и иных платежей

Код видов расходов 291

Источник финансового обеспечения местный бюджет

№ п/п	Наименование расходов	Налоговая база, руб.	Ставка налога, %	Сумма исчисленного налога, подлежащего уплате, руб. (гр. 3 х гр. 4 / 100)
1	2	3	4	5
1	Переформление лицензии на осуществление образовательной деятельности	1 590,90	2,20	3 500,00
Итого:			x	3 500,00


Руководитель учреждения
(уполномоченное лицо учреждения)

Директор
(должность)

Исполнитель

главный бухгалтер
(должность)

" 12 " август 20 21 г.



Безгодова М.В.
(расшифровка подписи)

88137062247
(телефон)

Вятников И.С.
(подпись)
(расшифровка подписи)