




2 000005 658471



Утверждаю
И.О. Директора МАДОУ "ДСКВ №35" п. Бутры
В.А. Чеботарева
20__ г.

Коды	
13.01.21	Дата
00101	по Сводному реестру
015	глава по БК
41320191	по Сводному реестру
4703031659	ИНН
470301001	КПП
383	по ОКЕИ

План финансово-хозяйственной деятельности на 2021 г.
(на 2021 г. и плановый период 2022 и 2023 годов)

от №/3 н 01/ 2021 г.

Орган, осуществляющий функции и полномочия учредителя Комитет по образованию администрации муниципального образования "Всеволожский муниципальный район" Ленинградской области

Учреждение МАДОУ "ДСКВ №35" п. Бутры
Единица измерения: руб.

Раздел 1. Поступления и выплаты

Наименование показателя	Код строки	Код по бюджетной классификации Российской Федерации	Алфавитный код	Код субсидии	Отраслевой код	Сумма			за предельный плановый период
						на 20 21 г. текущий финансовый год	на 20 22 г. первый год планового периода	на 20 23 г. второй год планового периода	
Остаток средств на начало текущего финансового года	0001	130	131	000000000	01500000000002064	744298,08			11
Остаток средств на начало текущего финансового года	0001	130	131	000000000	0150000000002062	5000,00			
Остаток средств на конец текущего финансового года	0002	x			x				
Добавки, всего:	1000					131465650,00	114085950,00	114085950,00	
доходы от оказания услуг, работ, комплексный взнос учреждений, всего	1200				x	111404950,00	111404950,00	111404950,00	
в том числе:									
субсидии на финансовое обеспечение выполнения государственного (муниципального) задания за счет средств бюджета публично-правового образования, созданного учреждения	1210	130	131	015012410	01500000000004000	30953970,00	30953970,00	30953970,00	
Муниципальное задание на оказание муниципальной услуги в части затрат непосредственно связанных с оказанием муниципальной услуги	1210	130	131	015012511	01500000000005000	45143000,00	45143000,00	45143000,00	
Муниципальное задание в части затрат на общеобразовательные нужды на оказание муниципальной услуги	1210	130	131	015012512	01500000000005000	27307980,00	27307980,00	27307980,00	
Родительская плата	1240	130	131	000000000	0150000000002064	8000000,00	8000000,00	8000000,00	
бюджетные ассигнования на осуществление закупок товаров, работ, услуг для обеспечения государственных, муниципальных нужд	1400	150	150			20060700,00	20060700,00	20060700,00	
целевые субсидии	1410	150	152	015112262	00000000000000000	2759400,00	1379700,00	1379700,00	
целевые субсидии	1410	150	152	015112263	00000000000000000	1301300,00	1301300,00	1301300,00	
целевые субсидии	1410	150	152	015112103	00000000000000000	1600000,00	0,00	0,00	
Расходы, всего:	2000				x	132149448,08	114085950,00	114085950,00	
в том числе:									
на выплаты персоналу, всего	2100				x	76679980,00	76679980,00	76679980,00	



На выплаты по оплате труда в том числе:	2110	111						58893993,86	58893993,86	58893993,86
На выплаты по оплате труда, местный бюджет	2110	111	211	015012410	01500000004000211			5396686,43 ✓	5396686,43	5396686,43
На выплаты по оплате труда, педагогический персонал	2110	111	211	015012511	01500000005000211			32318075,18 ✓	32318075,18	32318075,18
На выплаты по оплате труда, АУП и прочий персонал	2110	111	211	015012512	01500000005000211			20887534,81 ✓	20887534,81	20887534,81
Оплата больничных листов, Местный бюджет	2110	111	266	015012410	01500000004000266			35487,15 ✓	35487,15	35487,15
Оплата больничных листов, Педагогический персонал	2110	111	266	015012511	01500000005000266			169874,14 ✓	169874,14	169874,14
Оплата больничных листов, АУП и прочий персонал	2110	111	266	015012512	01500000005000266			86336,15 ✓	86336,15	86336,15
взносы по обязательному социальному страхованию на выплаты по оплате труда работников и иные выплаты работникам учреждений, всего	2140	119						17785986,14	17785986,14	17785986,14
в том числе:										
Начисления на выплаты по оплате труда, 213 Местный бюджет	2141	119	213	015012410	01500000004000213			1640516,42 ✓	1640516,42	1640516,42
Начисления на выплаты по оплате труда, 213 Педагогический персонал	2141	119	213	015012511	01500000005000213			9811360,68 ✓	9811360,68	9811360,68
Начисления на выплаты по оплате труда, 213 АУП и прочий персонал	2141	119	213	015012512	01500000005000213			6334109,04 ✓	6334109,04	6334109,04
уплата налогов, сборов и иных платежей, всего	2300	850						9546700,00	9546700,00	9546700,00
налог на имущество организаций и земельный налог	2310	851	291	015012410	01500000004000291			9546700,00 ✓	9546700,00	9546700,00
расходы на закупку товаров, работ, услуг, всего	2600	x			x			45988268,08	27859270,00	27859270,00
прочую закупку товаров, работ и услуг, всего:										
оплата услуг связи	2640							40773168,98	22644170,00	22644170,00
транспортные услуги	2641	244	221	015012410	01500000004000221			400000,00 ✓	400000,00	400000,00
Коммунальные услуги	2642	244	222	015012410	01500000004000222			870600,00 ✓	870600,00	870600,00
Работы, услуги по содержанию имущества	2643	244	223	015012410	01500000004000223			550000,00 ✓	550000,00	550000,00
Работы, услуги по содержанию имущества	2645	244	225	015012410	01500000004000225			2398880,00 ✓	2398880,00	2398880,00
Работы, услуги по содержанию имущества	2645	244	225	015112103	0000000000000000000			16000000,00 ✓	0,00	0,00
Прочие работы, услуги	2646	244	226	015012410	01500000004000226			4200000,00 ✓	4200000,00	4200000,00
Прочие работы, услуги	2646	244	226	015012511	01500000005000226			99000,00 ✓	99000,00	99000,00
Увеличение стоимости основных средств	2648	244	310	015012410	01500000004000310			300000,00 ✓	300000,00	300000,00
Увеличение стоимости основных средств	2648	244	310	015012511	01500000005000310			1500000,00 ✓	1500000,00	1500000,00
Увеличение стоимости продуктов питания	2649	244	342	000000000	01500000002162342			5000,00 ✓	0,00	0,00
Увеличение стоимости продуктов питания	2649	244	342	000000000	01500000002164342			8744298,08 ✓	8000000,00	8000000,00
Увеличение стоимости продуктов питания	2649	244	342	015112262	0000000000000000000			2759400,00 ✓	1379700,00	1379700,00
Увеличение стоимости продуктов питания	2649	244	342	015112263	0000000000000000000			1301300,00 ✓	1301300,00	1301300,00
Увеличение стоимости материальных запасов	2649	244	346	015012410	01500000004000346			400000,00 ✓	400000,00	400000,00
Увеличение стоимости материальных запасов	2649	244	346	015012511	01500000005000346			1244690,00 ✓	1244690,00	1244690,00
закупку энергетических ресурсов	2660	247	223	015012410	01500000004000223			5215100,00 ✓	5215100,00	5215100,00

Раздел 2. Сведения по выплатам на закупки товаров, работ, услуг

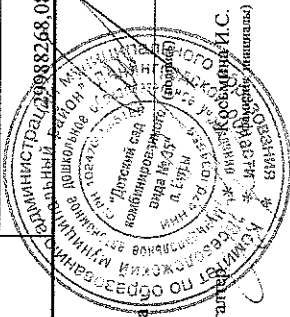
№ п/п	Наименование показателя	Коды строк	Год начала закупки	Сумма			
				на 20 21 г. (текущий финансовый год)	на 20 22 г. (первый год планового периода)	на 20 23 г. (второй год планового периода)	за пределами планового периода
1	2	3	4	5	6	7	8
I	Выплаты на закупку товаров, работ, услуг, всего	26000	X	45988268,08 ✓	27859270,00 ✓	27859270,00 ✓	
	в том числе:						
	по контрактам (договорам), заключенным до начала текущего финансового года без применения норм Федерального закона от 5 апреля 2013 г. № 44-ФЗ "О контрактной системе в сфере закупок товаров, работ, услуг для обеспечения государственных и муниципальных нужд" (Собрание законодательства Российской Федерации, 2013, № 14, ст. 1652; 2018, № 32, ст. 5104) (далее - Федеральный закон № 44-ФЗ) и Федерального закона от 18 июля 2011 г. № 223-ФЗ "О закупках товаров, работ, услуг отдельными видами юридических лиц" (Собрание законодательства Российской Федерации, 2011, № 30, ст. 4571; 2018, № 32, ст. 5135) (далее - Федеральный закон № 223-ФЗ)	26100	X				
1.1							
	по контрактам (договорам), планируемым к заключению в соответствующем финансовом году без применения норм Федерального закона № 44-ФЗ и Федерального закона № 223-ФЗ	26200	X				
1.2							
	по контрактам (договорам), заключенным до начала текущего финансового года с учетом требований Федерального закона № 44-ФЗ и Федерального закона № 223-ФЗ	26300	X				
1.3							
	по контрактам (договорам), планируемым к заключению в соответствующем финансовом году с учетом требований Федерального закона № 44-ФЗ и Федерального закона № 223-ФЗ	26400	X	45988268,08	27859270,00	27859270,00	
1.4							
	в том числе:						
	за счет субсидий, предоставляемых на финансовое обеспечение выполнения государственного (муниципального) задания	26410	X	17178270,00	17178270,00	17178270,00	
1.4.1		26411	X				
1.4.1.1							
1.4.1.2		26412	X	17178270,00 ✓	17178270,00	17178270,00	
1.4.2		26420	X	20060700,00 ✓	2681000,00	2681000,00	
1.4.2.1		26421	X				
1.4.2.2		26422	X				
1.4.3	вложения	26430	X	20060700,00	2681000,00	2681000,00	
1.4.4	за счет средств обязательного медицинского страхования	26440	X				
1.4.4.1		26441	X				
1.4.4.2		26442	X				

1.4.5	за счет прочих источников финансового обеспечения в том числе:	26450	x	8749298,08	8000000,00	8000000,00
1.4.5.1	в соответствии с Федеральным законом № 44-ФЗ	26451	x			
1.4.5.2	в соответствии с Федеральным законом № 223-ФЗ	26452	x	8749298,08	8000000,00	8000000,00
2	финансовом году в соответствии с Федеральным законом № 44-ФЗ, по в том числе по году начала закупки:	26500	x			
	Итого по договорам, планируемым к заключению в соответствующем финансовом году в соответствии с Федеральным законом № 223-ФЗ, по	26510				
3	в том числе по году начала закупки:	26600	x	29988268,08	29238970,00	29238970,00
		26610		29988268,08	29238970,00	29238970,00

Руководитель учреждения
(уполномоченное лицо учреждения)

Исполнитель

" 13 " сентября 20 21 г.



Чебогарева В.А.
(расшифровка подписи)

88137062247
(телефон)

И.о. директора
(должность)

Главный бухгалтер
(должность)

СОГЛАСОВАНО

Директор муниципального учреждения "Центр экономики и финансов бюджетных учреждений муниципального образования "Всеголовский муниципальный район"
Ленинградской области

(полное наименование должности уполномоченного лица органа-учредителя)

(Подпись)
(подпись)

М. А. Фролова
(расшифровка подписи)

" 20 " г.

Раздел 3. Расчеты (обоснования) плановых показателей по поступлениям

2. Расчеты (обоснования) доходов от оказания услуг (выполнения работ)

2.1 Доходы муниципальных учреждений от поступлений субсидий на финансовое обеспечение выполнения ими муниципального задания

№ п/п	Наименование показателя	Объем планируемых поступлений, руб.
1	Субсидии муниципальным учреждениям, реализующим образовательные программы дошкольного образования, на финансовое обеспечение муниципального задания за счет средств местного бюджета	30 953 970,00
2	Субсидии муниципальным учреждениям, реализующим образовательные программы дошкольного образования, на финансовое обеспечение муниципального задания на оплату труда педагогических работников и учебные расходы за счет средств областного бюджета	45 143 000,00
3	Субсидии муниципальным учреждениям, реализующим образовательные программы дошкольного образования, на финансовое обеспечение муниципального задания на оплату труда работников (за исключением педагогических) за счет средств областного бюджета	27 307 980,00
	Итого:	103 404 950,00

2.2 Доходы от оказания платных услуг (работ) потребителями соответствующих услуг (работ)

№ п/п	Наименование показателя	Планируемое количество потребителей, воспользовавшихся услугами (работами) учреждения	Нормативно-правовой акт, устанавливающий стоимость платных услуг	Объем планируемых поступлений, руб.
1	Родительская плата	582,00	Постановление №531 от 26.02.2020	8 000 000,00
	Итого:	x	x	8 000 000,00

4. Расчеты (обоснования) доходов в виде безвозмездных денежных поступлений

4.1 Поступления текущего характера бюджетным и автономным учреждениям от сектора государственного управления

№ п/п	Наименование показателя	Объем планируемых поступлений, руб.
1	целевые субсидии	2 759 400,00

2	целевые субсидии	1 301 300,00
3	целевые субсидии	16 000 000,00
	Итого:	20 060 700,00

Раздел 4. Расчеты (обоснования) плановых показателей по выплатам текущего финансового года

1. Расчеты (обоснования) выплат персоналу (строка 2100)

Код видов расходов	111
Источник финансового обеспечения	субсидии на финансовое обеспечение муниципального задания (местный бюджет)

1.1. Расчеты (обоснования) расходов на оплату труда

№ п/п	Должность, группа должностей	Установленная численность, единиц	Среднемесячный размер оплаты труда на одного работника, руб.				Ежемесячная надбавка к должностному окладу, %	Районный коэффициент	Фонд оплаты труда в год, руб. (гр. 3 x гр. 4 x (1 + гр. 8 / 100) x гр. 9 x 12)
			всего	в том числе:	по выплатам стимулирующего характера	по выплатам компенсационного характера			
			5	6	7	8	9	10	
1	Рабочие	21,00	21 415,45	1 550,15	4 400,15	0,00%	0,00	5 396 686,43	
	Итого:	x	x	x	x	x	x	5 396 686,43	

1.4. Расчеты (обоснования) страховых взносов на обязательное страхование в Пенсионный фонд Российской Федерации, в Фонд социального страхования Российской Федерации, в Федеральный фонд обязательного медицинского страхования

№ п/п	Наименование государственного внебюджетного фонда	Размер базы для начисления страховых взносов, руб.	Сумма взноса, руб.
		3	4
1	Страховые взносы в Пенсионный фонд Российской Федерации, всего	x	1 195 078,19
1.1	в том числе: по ставке 22,0%	5 432 173,58	1 195 078,19
1.2	по ставке 10,0%		
1.3	с применением пониженных тарифов взносов в Пенсионный фонд Российской Федерации для отдельных категорий плательщиков		
2	Страховые взносы в Фонд социального страхования Российской Федерации, всего	x	168 397,38
2.1	в том числе: обязательное социальное страхование на случай временной нетрудоспособности и в связи с материнством по ставке 2,9%	5 432 173,58	157 533,03
2.2	обязательное социальное страхование от несчастных случаев на производстве и профессиональных заболеваний по ставке 0,2%	5 432 173,58	10 864,35
3	Страховые взносы в Федеральный фонд обязательного медицинского страхования, всего (по ставке 5,1%)	5 432 173,58	277 040,85
	Итого:		1 640 516,42

* Указываются страховые тарифы, дифференцированные по классам профессионального риска, установленные Федеральным законом от 22 декабря 2005 г. № 179-ФЗ "О страховых тарифах на обязательное социальное страхование от несчастных случаев на производстве и профессиональных заболеваний на 2006 год" (Собрание законодательства Российской Федерации, 2005, № 52, ст. 5592; 2015, № 51, ст. 7233).

2. Расчеты (обоснования) расходов на социальные и иные выплаты населению

Код видов расходов	111	Источник финансового обеспечения	местный бюджет		
№ п/п		Наименование показателя	Размер одной выплаты, руб.	Количество выплат в год	Общая сумма выплат, руб. (гр. 3 x гр. 4)
1		2	3	4	5
1		Пособия за первые три дня временной нетрудоспособности за счет средств работодателя	1 314,34	27,00	35 487,15
		Итого:	x	x	35 487,15

3. Расчет (обоснование) расходов на уплату налогов, сборов и иных платежей

Код видов расходов	291	Источник финансового обеспечения	местный бюджет		
№ п/п		Наименование расходов	Налоговая база, руб.	Ставка налога, %	Сумма исчисленного налога, подлежащего уплате, руб. (гр. 3 x гр. 4 / 100)
1		2	3	4	5
1		Налоги, пошлины, сборы	234 668 112,53	2,20	9 546 700,00
		Итого:		x	9 546 700,00

6. Расчет (обоснование) расходов на закупку товаров, работ, услуг

Код видов расходов	244	Источник финансового обеспечения	местный бюджет			
№ п/п		Наименование расходов	Количество номеров	Количество платежей в год	Стоимость за единицу, руб.	Сумма, руб. (гр. 3 x гр. 4 x гр. 5)
1		2	3	4	5	6
1		Телефонная связь	4,00	12,00	2 083,33	100 000,00
2		Интернет	3,00	12,00	8 333,33	300 000,00
		Итого:	x	x	x	400 000,00

6.1. Расчет (обоснование) расходов на оплату услуг связи

6.2. Расчет (обоснование) расходов на оплату транспортных услуг

№ п/п	Наименование расходов	Количество услуг перевозки	Цена услуги перевозки, руб.	Сумма, руб. (гр. 3 x гр. 4)
1	2	3	4	5
1	Доставка питания	1 362,00	639,21	870 600,00
	Итого:			870 600,00

6.3. Расчет (обоснование) расходов на оплату коммунальных услуг

№ п/п	Наименование показателя	Размер потребления ресурсов	Тариф (с учетом НДС), руб.	Индексация, %	Сумма, руб. (гр. 4 x гр. 5 x гр. 6)
1	2	3	4	5	6
1	Теплоэнергия и горячее водоснабжение ОЗ	679,83	1602	1,04	1132654,40
2	Вывоз ТБО	113,52	2541	1,04	300000,00
3	Холодное водоснабжение и стоки	11715,69	45,14	1,04	550000,00
3	Электроэнергия ОЗ	90079,38	9,86	1,04	923710,00
4	Коммунальные услуги СП №1 ООО "АКУ"	6547,44	51,40	1,04	350000,00
5	Коммунальные услуги СП №2	33635,05	47,65	1,04	1666818,46
6	Коммунальные услуги СП №3	55258,41	14,65	1,04	841917,14
	Итого:	x	x	x	5 765 100,00

6.5. Расчет (обоснование) расходов на оплату работ, услуг по содержанию имущества

№ п/п	Наименование расходов	Объект	Количество работ (услуг)	Стоимость работ (услуг), руб.
1	2	3	4	5
1	Заправка картриджа	3	3	70000,00
2	Ремонт оргтехники	3	10	30000,00
3	обслуживание системы автоматической охранной сигнализации (сп2)	3	3	55000,00
4	Услуги по проверке внутреннего противопожарного водопровода	1	1	35000,00
5	Тех.обслуживание приборов и оказание услуг по тех.мониторингу системы АПС	3	3	60000,00
6	Тех.обслуживание приборов и оказание услуг по тех.мониторингу системы АПС (СП 2)	3	3	55000,00
7	обслуживание УУТЭ	3	3	120000,00
8	тех.обслуживание систем контроля и управления доступом(оз +сп1)	3	3	25000,00
9	тех.обслуживание систем контроля и управления доступом (сп2)	3	3	30000,00
10	тех.обслуживание системы вентиляции (оз+сп1)	3	3	105000,00
11	тех.обслуживание системы вентиляции (сп2)	3	3	150000,00
12	тех.обслуживание систем электрооборудования, электрооборудования	3	3	80000,00

13	тех. обслуживание системы видеонаблюдения	3	3	90000,00
14	тех. обслуживание канализации	3	3	190000,00
15	перезарядка огнетушителей	4	4	25000,00
16	комплекс по обслуживанию технологического и прачечного оборудования	3	3	45000,00
17	обслуживание УИД ХВ (сп2)	3	3	56000,00
18	обслуживание СХВ (сп2)	3	3	20000,00
19	гидравлические испытания системы отопления	3	3	30000,00
20	безразборная химическая чистка теплообменника	3	3	30000,00
21	тех. обслуживание приборов ПАК (оз+сп1)	3	3	100000,00
22	тех. обслуживание приборов ПАК (сп2)	3	3	100000,00
23	обслуживание лифтов (сп2)	3	3	70000,00
24	обслуживание КТС (основное здание +сп 1)	3	3	72000,00
25	обслуживание КТС (СП2)	3	3	40000,00
26	ТО системы видеонаблюдения сп3	3	3	35000,00
27	Обслуживание СКУД сп3	3	3	24000,00
28	Обслуживание системы охранной сигнализации сп3	3	3	30000,00
29	Обслуживание по охране с использованием тех. средств тревожной сигнализации сп3	3	3	30000,00
30	ТО технологического и прачечного оборудования сп3	3	3	60000,00
31	Обслуживание водомерного узла сп3	3	3	35000,00
32	Промывка, гидравлические испытания системы отопления сп3	3	3	30000,00
33	Организация эксплуатации электроустановок сп3	3	3	80000,00
34	Техническое обслуживание узла учета тепловой энергии и автоматики сп3	3	3	50000,00
35	Услуги по тех. Обслуживанию лифтового оборудования сп3	3	3	120000,00
36	Обслуживание системы пожарной автоматики (АПС) сп3	3	3	40000,00
37	Обслуживание приборов ПАК-сп3	3	3	110000,00
38	Техническое обслуживание вентиляции сп3	3	3	71880,00
	Итого:	х	х	2 398 880,00

6.6. Расчет (обновление) расходов на оплату прочих работ, услуг

№ п/п	Наименование расходов	Количество договоров	Стоимость услуги, руб.
1	2	3	4
1	Услуги по охране	1	3652080,00
2	приобретение и обновление справочно-информационных баз данных	1	70000,00
3	Мед.осмотр сотрудников	3	200000,00
4	Лабораторные исследования	3	180321,00
5	Дератизация	3	82599,00
6	Услуги по обучению на курсах повышения квалификации, подготовки и переподготовки специалистов	5	15000,00
	Итого:	х	4 200 000,00

4.7. Расчет (обновление) расходов на приобретение основных средств, материальных запасов, права пользования

№ п/п	Наименование расходов	Количество	Средняя стоимость, руб.	Сумма, руб. (гр. 2 x гр. 3)
	2		4	5
1	Приобретение электр. плиты (для пищеблока) осн. здание	3	40000	40000,00
2	Приобретение снегоуборочных машин	1	30000	30000,00
3	Приобретение хоз. И садового инвентаря	5	8000	40000,00
4	Приобретение канц. Товаров	400	50	20000,00
5	Приобретение посуды	50	800	40000,00
6	Приобретение холодильного шкафа для овощей	1	40000	40000,00
7	Приобретение орг. техники	5	30000	150000,00
8	Приобретение мебели	4	10000	40000,00
9	Приобретение хозяйственных материалов и мощных средств	500	400,00	200000,00
10	Приобретение антисептических средств и дозаторов	303	330	100000,00
	Итого:		x	700000,00

Раздел 4. Расчеты (обоснования) плановых показателей по выплатам текущего финансового года

1. Расчеты (обоснования) выплат персоналу (строка 2100)

Код видов расходов

111

Источник финансового обеспечения

субсидии на финансовое обеспечение муниципального задания (областной бюджет)

1.1. Расчеты (обоснования) расходов на оплату труда

№ п/п	Должность, группа должностей	Установленная численность, единиц	Среднемесячный размер оплаты труда на одного работника, руб.					Ежемесячная надбавка к должностному окладу, %	Районный коэффициент	Фонд оплаты труда в год, руб. (гр. 3 x гр. 4 x (1 + гр. 8 / 100) x гр. 9 x 12)
			всего	в том числе:						
			по должностному окладу	по выплатам компенсационного характера	по выплатам стимулирующего характера	по выплатам стимулирующего характера				
1	2	3	4	5	6	7	8	9	10	
1	Директор	1	82653,76	47230,76	0	35423			991845,12	
2	Административный персонал	8	51478,95	33659,15	2165,14	15654,66			4941979,2	
3	Воспитатели	47	44651,32	17268,66	3101,15	23312,69			25183344,48	
4	Прочий педагогический персонал	19	40728,63	16452,32	2065,68	22210,63			9286128,096	
5	Другие специалисты	6	21654,15	13412,15	2122,44	6586,04			1559098,8	
6	Служащие	25	23074,45	13568,65	2035,65	7450,15			6927893,33	
7	Рабочие	18	19978,31	13654,14		6324,17			4315320,96	
	Итого:	x	x	x	x	x	x	x	53 205 609,99	

1.4. Расчеты (обоснования) страховых взносов на обязательное страхование в Пенсионный фонд Российской Федерации; в Фонд социального страхования Российской Федерации, в Федеральный фонд обязательного медицинского страхования

№ п/п	Наименование государственного внебюджетного фонда	Размер базы для начисления страховых взносов, руб.	Сумма взноса, руб.				
				2	3	4	
1	1	1	1	1	1	1	1
	Страховые взносы в Пенсионный фонд Российской Федерации, всего						
	в том числе:						
1.1	по ставке 22,0%						
1.2	по ставке 10,0%						
1.3	с применением пониженных тарифов взносов в Пенсионный фонд Российской Федерации для отдельных категорий плательщиков						
2	2	2	2	2	2	2	2
	Страховые взносы в Фонд социального страхования Российской Федерации, всего						
	в том числе:						
2.1	обязательное социальное страхование на случай временной нетрудоспособности и в связи с материнством по ставке 2,9%						
2.2	с применением ставки взносов в Фонд социального страхования Российской Федерации по ставке 0,0%						
2.3	обязательное социальное страхование от несчастных случаев на производстве и профессиональных заболеваний по ставке 0,2%						
2.4	обязательное социальное страхование от несчастных случаев на производстве и профессиональных заболеваний по ставке 0,0%						
2.5	обязательное социальное страхование от несчастных случаев на производстве и профессиональных заболеваний по ставке 0,0%						
	Итого:						

3	Страховые взносы в Федеральный фонд обязательного медицинского страхования, всего (по ставке 5,1%)	Итого:	53 461 820,28	2 726 552,83
				16 145 469,72

* Указываются страховые тарифы, дифференцированные по классам профессионального риска, установленные Федеральным законом от 22 декабря 2005 г. № 179-ФЗ "О страховых тарифах на обязательное социальное страхование от несчастных случаев на производстве и профессиональных заболеваний на 2006 год" (Собрание законодательства Российской Федерации, 2005, № 52, ст. 5592; 2015, № 51, ст. 7233).

2. Расчеты (обнования) расходов на социальные и иные выплаты населению

Код видов расходов

III

Источник финансового обеспечения

областной бюджет

№ п/п	Наименование показателя	Размер одной выплаты, руб.	Количество выплат в год	Общая сумма выплат, руб. (гр. 3 x гр. 4)
1	2	3	4	5
1	Пособия за первые три дня временной нетрудоспособности за счет средств работодателя	2 440,10	105,00	256 210,29
	Итого:	x	x	256 210,29

6. Расчет (обнование) расходов на закупку товаров, работ, услуг

Код видов расходов

244

Источник финансового обеспечения

областной бюджет

6.6. Расчет (обнование) расходов на оплату прочих работ, услуг

№ п/п	Наименование расходов	Количество договоров	Стоимость услуги, руб.
1	2	3	4
1	Курсы повышения квалификации педагогического персонала	33,00	99 000,00
	Итого:	x	99 000,00

6.7. Расчет (обнование) расходов на приобретение основных средств, материальных запасов

№ п/п	Наименование расходов	Количество	Средняя стоимость, руб.	Сумма, руб. (гр. 2 x гр. 3)
1	2	3	4	5
1	Индивидуальные средства обучения	582,00	1 000,00	582 000,00
2	Приобретение развивающих пособий и игршек	687,00	964,61	662 690,00
3	Оснащение групповых и игровых помещений	70,00	21 428,57	1 500 000,00
	Итого:	x	x	2 744 690,00

Раздел 4. Расчеты (обоснования) плановых показателей по выплатам текущего финансового года

6. Расчет (обоснование) расходов на закупку товаров, работ, услуг

Код видов расходов 244

Источник финансового обеспечения субсидии на иные цели

6.5. Расчет (обоснование) расходов на оплату работ, услуг по содержанию имущества

№ п/п	Наименование расходов	Объект	Количество работ (услуг)	Стоимость работ (услуг), руб.
1	2	3	4	5
1	Целевые субсидии	1	1	16000000,00

6.7. Расчет (обоснование) расходов на приобретение основных средств, материальных запасов

№ п/п	Наименование расходов	Количество	Средняя стоимость, руб.	Сумма, руб. (гр. 2 x гр. 3)
1	2	3	4	5
1	Целевые субсидии	1,00	1,00	2 759 400,00
2	Целевые субсидии	1,00	1,00	1 301 300,00
	Итого:		x	4 060 700,00

Раздел 4. Расчеты (обоснования) плановых показателей по выплатам текущего финансового года

6. Расчет (обоснование) расходов на закупку товаров, работ, услуг


Код видов расходов		244		принносящая доход деятельность	
Источник финансового обеспечения				6.6. Расчет (обоснование) расходов на приобретение основных средств, материальных запасов	
№ п/п	Наименование расходов	Количество договоров	Средняя стоимость, руб.	Сумма, руб. (гр. 2 x гр. 3)	
1	2	3	4	5	
1	Приобретение продуктов питания	4,00	2 187 324,52	8 749 298,08	
Итого:			x	8 749 298,08	

Руководитель учреждения
(уполномоченное лицо учреждения)

И.о. директора
(должность)

Исполнитель

Главный бухгалтер
(должность)



Чеботарева В.А.
(расшифровка подписи)

88137062247
(телефон)

" 13 " сентября 2011 г.